

«ИНТЕГРАЦИЯ И РАЗВИТИЕ»

ИССЛЕДОВАТЕЛЬСКО-АНАЛИТИЧЕСКАЯ
ОБЩЕСТВЕННАЯ ОРГАНИЗАЦИЯ

**УСТАНОВКИ АРМЯНСКОГО ОБЩЕСТВА
ПО ОТНОШЕНИЮ К ЕВРАЗИЙСКОЙ
И ЕВРОПЕЙСКОЙ ИНТЕГРАЦИИ**

Социологическое исследование

5-11 октября, 2013г.

САМВЕЛ МАНУКЯН

(руководитель проекта, к.соц.н.)

ЕРЕВАН 2013

Разработка концепции и инструментария, а также анализ результатов исследования осуществлены совместной исследовательской группой ОО "Интеграция и развитие" и НОФ "Нораванк" (С.Манукян, А.Сафарян, Г.Арутюнян).

Полевые работы осуществлены IPSC (Институт политического и социологического консалтинга)

Установки армянского общества по отношению к евразийской и европейской интеграции

Цель исследования	4
Метод исследования и выборка	5
Основные результаты исследования	6
Приоритетность сотрудничества Армении с Европейским союзом и Россией	6
Приоритеты сотрудничества с Европейским союзом и Россией в различных сферах.....	9
Специальные преференции	11
Таможенный союз.....	12
Культурно-языковые ориентации.....	14
Основные выводы.....	17
Приложение1. Репрезентативность выборки	18
Приложение2. Итоговые таблицы.....	19

ЦЕЛЬ ИССЛЕДОВАНИЯ

Целями исследования являлись:

1. Сравнительная оценка общих установок общества Армении в вопросе сотрудничества Армении с Россией и Европейским союзом.
2. Оценка установок общества Армении относительно вхождения Армении в Таможенный союз России, Белоруссии и Казахстана.
3. Сравнительная оценка предпочтений общества Армении по сотрудничеству Армении с Россией и Европейским союзом в жизненно важных для Армении сферах, а также сравнение важности отдельных предложений России и Европейского союза.
4. Сравнительная оценка общей культурно-языковой ориентации общества Армении к России и Европе.

МЕТОД ИССЛЕДОВАНИЯ И ВЫБОРКА

Исследование проведено методом массового телефонного социологического опроса.

Генеральная совокупность – население Армении в возрасте 18 лет и выше.

Объем выборки – 1000 респондентов. Выборочная ошибка $\pm 3.1\%$ с вероятностью 0.95.

Тип выборки: простая случайная. Репрезентативность выборки обеспечивалась наличием общего списка телефонных номеров (сотовых и линейных) в Армении, из которого генерировались номера для интервью. (Оценку качества выборки см. в Приложении.)

Выборка репрезентативна в республиканском масштабе по критериям «пол», «возраст», «регионы» (столица и 10 регионов), «тип населенного пункта» (столица, города, села).

Вопросник исследования состоял из 26 вопросов (включая вопросы по социальной демографии респондентов). Общая длительность интервью 8-10 минут.

Полевые работы проведены с 5-11 октября 2013г.

ОСНОВНЫЕ РЕЗУЛЬТАТЫ ИССЛЕДОВАНИЯ

Приоритетность сотрудничества Армении

с Европейским союзом и Россией

В начале исследования рассмотрен вопрос об уровне заинтересованности населения РА вопросом взаимоотношений Армении с Россией и Европейским союзом. Заинтересованность населения Армении данным вопросом достаточно высока. Он интересует почти три четверти населения (Диаграмма 1). Для сравнения: за месяц до президентских выборов в феврале 2013 года в Армении политикой интересовалось 62% населения.

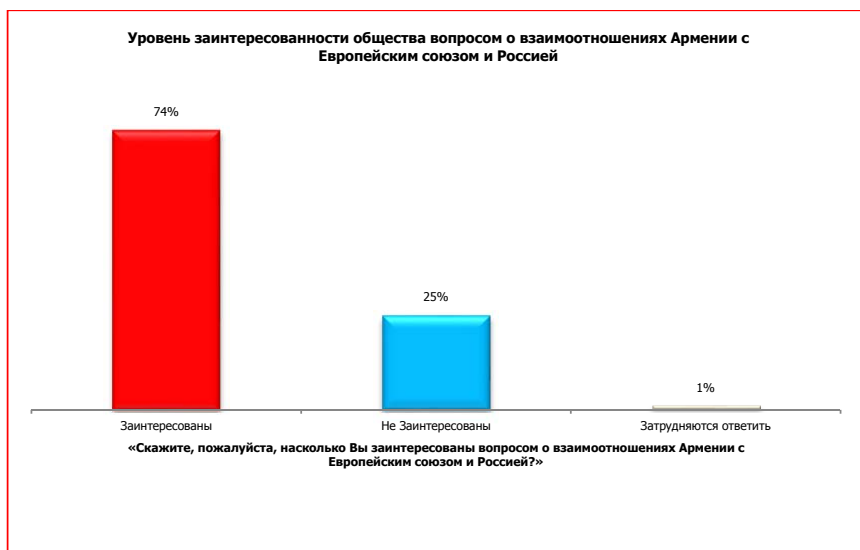


Диаграмма 1. Заинтересованность вопросом о взаимоотношениях Армении с Европейским союзом и Россией.

Для оценки сравнительных общих установок в обществе Армении относительно сотрудничества с Россией и Европейским союзом был использован следующий вопрос: «С кем, по Вашему мнению, Армения должна развивать отношения в первую очередь – с Россией или Европейским союзом?» В числе ответов допускался также вариант: «И с той, и с другим» (варианты ответов респондентам не предоставлялись). Распределение ответов приведено на Диаграмме 2.

Предпочтительность сотрудничества с Россией выбрали 67%, что ощутимо превышает предпочтительность сотрудничества с Европейски союзом (17%).

Так как в течение нескольких месяцев на общественное мнение Армении (как, впрочем, и политическое руководство) оказывалось сильнейшее давление, с принуждением к мысли, что выбор может быть только «или/или», респондентам, ответившим «и с той, и с другим», был задан дополнительный вопрос: «А если Армения будет вынуждена выбрать: развивать отношения или только с Россией, или только с Европейским союзом, сотрудничество с кем она тогда должна выбрать?»

При комбинировании обоих вопросов, т.е. при вынужденном альтернативном выборе, ориентированность общества Армении на Россию увеличивается до 75%, против 19% в сторону Европейского союза (Диаграмма 3).

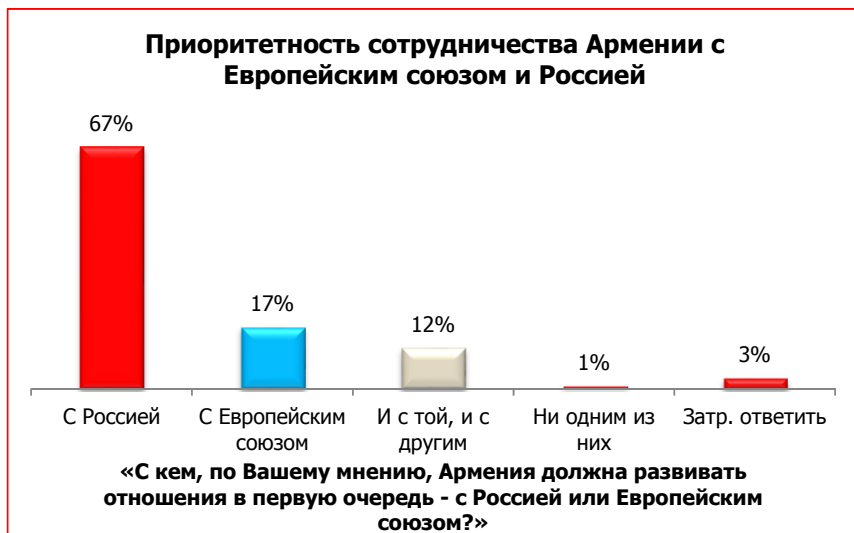


Диаграмма 2.

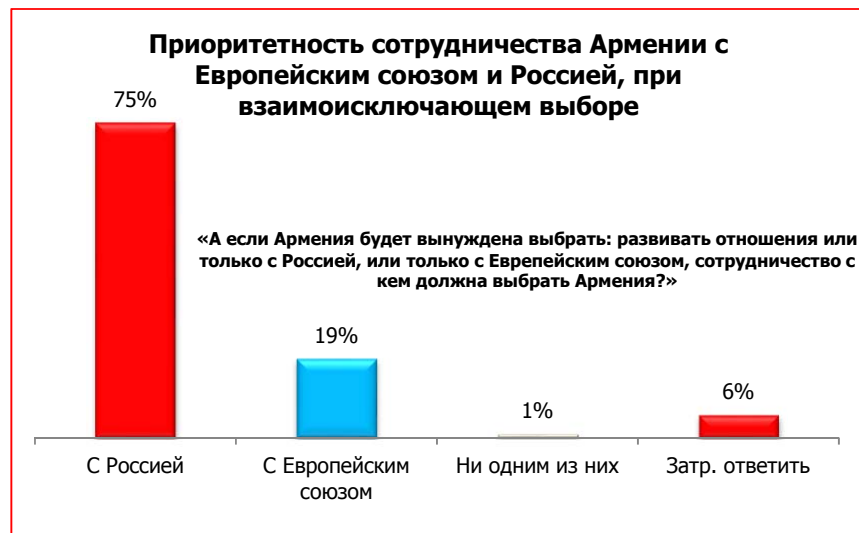


Диаграмма 3.

Исследован также вопрос о позиционированности в общественном сознании Армении дружественных и враждебных к Армении стран с использованием следующих вопросов: «Перечислите, по Вашему мнению, дружественные Армении страны»; «А теперь перечислите, по Вашему мнению, враждебные к Армении страны». Для каждого вопроса принималось до 5 ответов. На Диаграммах 4 и 5 представлены страны, отмеченные более 1% респондентов.

С подавляющим перевесом наиболее дружественной страной в армянском обществе воспринимается Россия (отметили 82% респондентов). На втором месте с большим отрывом –

Франция (21%), на третьем-четвертом местах с большим отрывом от Франции – Грузия (12%) и США (11%).

Наиболее враждебными воспринимаются Азербайджан (77%) и Турция (72%). Третье место занимает Грузия (5%).



Диаграмма 4.



Диаграмма 5.

Для дальнейшей информационной работы исследован также вопрос о том, что же собой представляет «Европа» в общественном сознании Армении. Для этого был задан вопрос: «С какими европейскими странами, по-Вашему, Армения должна развивать отношения?» Принималось до 5 ответов (Диаграмма б).

Оказалось, что «ядро» Европы в общественном сознании Армении соответствует реальности – это Франция (32% от всех упоминаний всех стран) и Германия (21%). Следует принять во внимание,

что Франция на первом месте (что соответствует тому, что в общественном сознании она самая дружественная страна в Европе).

«Полупериферия» Европы в общественном сознании Армении – Великобритания (8%) и Италия.

Отметим, что в 3% ответов Россия была отмечена как «европейская страна [с которой Армения должна развивать отношения]»¹.

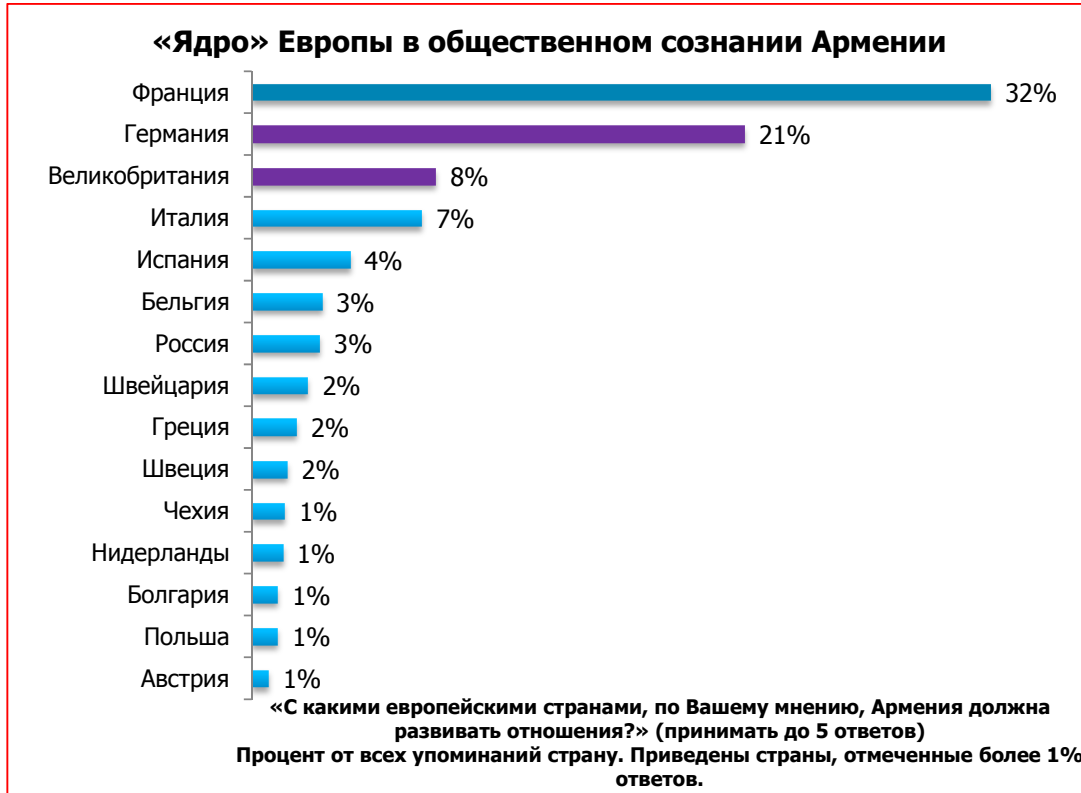


Диаграмма 6.

Приоритеты сотрудничества с Европейским союзом и Россией в различных сферах

Исследован вопрос ориентированности общественного сознания в сторону России и ЕС в наиболее важных для национальной безопасности и национальных интересов Армении сферах, в том числе:

1. Вопрос союзника Армении в плане турецко-азербайджанской военной угрозы;
2. Вопрос союзника Армении в Карабахском конфликте;
3. Вопрос о сотрудничестве в сфере развития промышленности Армении;
4. Вопрос о сотрудничестве в сфере развития науки Армении;

¹ Принимая во внимание, что ответы были спонтанными, данный результат наводит на идею, что необходимо исследовать вопрос о целесообразности позиционирования России как европейской державы в общественном сознании Армении, посредством общественного дискурса (тем более что это недалеко от истины), особенно среди общественно активной молодежи, что может снизить деструктивно-конфликтный потенциал в общественно-политическом дискурсе и перевести его в культурно-интеграционное русло.

5. Вопрос о сотрудничестве в сфере развития правового государства в Армении.

Результаты приведены на Диаграмме 7. Данные указывают, что в сферах военной безопасности Армении, Карабахского конфликта и развития промышленности общество Армении считает сотрудничество с Россией намного предпочтительнее, чем с ЕС, а в сферах развития науки и защиты, прав человека отдает предпочтение сотрудничеству с ЕС.

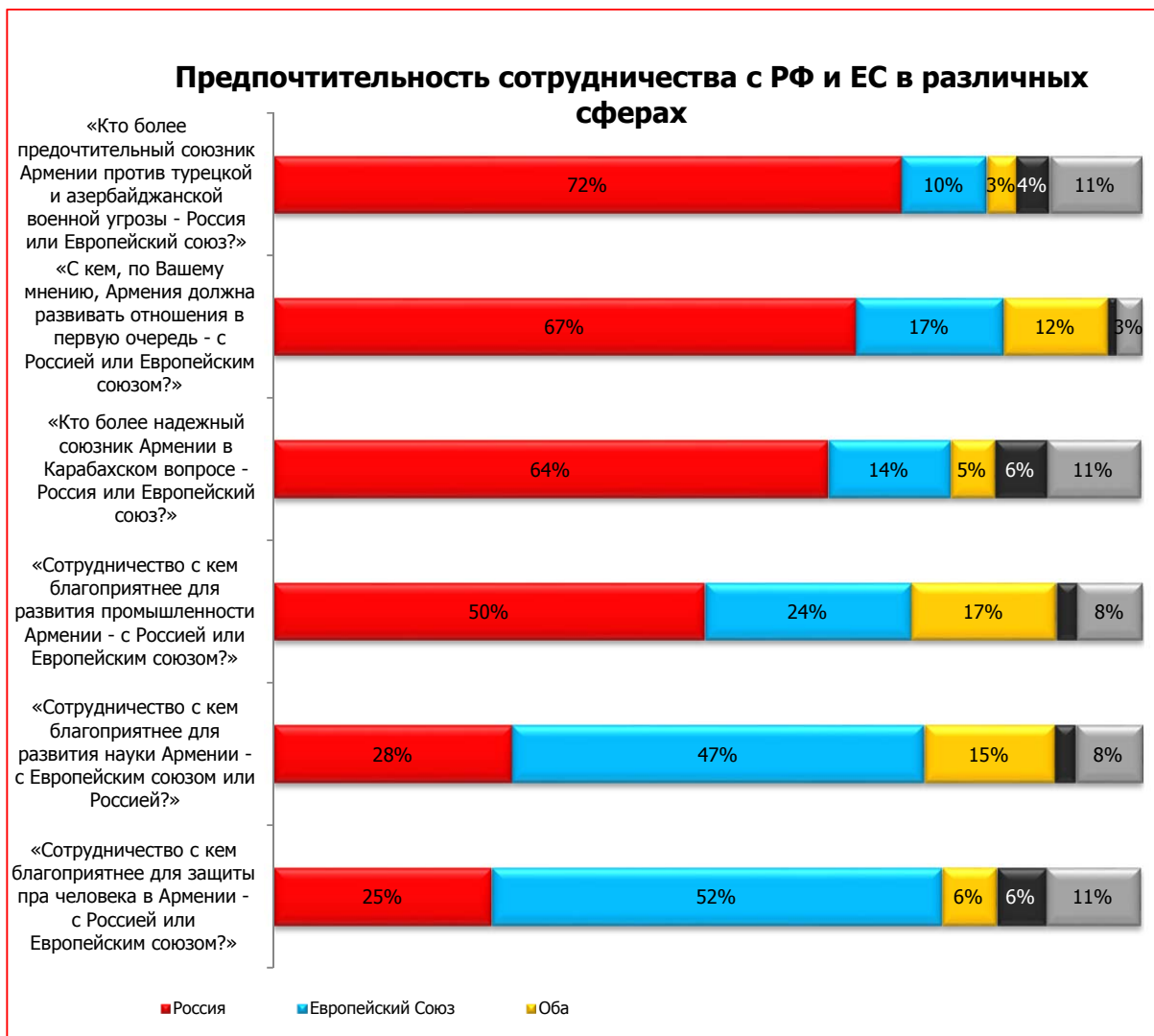


Диаграмма 7.

Необходимо отметить, что из других социологических исследований известно, что общество считает наиболее приоритетными для Армении вопросы безработицы, бедности, низких зарплат, пенсий и высоких цен, решения которых находятся в первую очередь в сфере развития промышленности Армении.

Специальные преференции

В исследовании предусматривалось оценка сравнительной важности для общества Армении предложений от Таможенного союза и Договора об ассоциации с ЕС. Однако, из-за чрезвычайной неопределенности европейских предложений, такая оценка в ограниченных возможностях телефонного интервью (количество вопросов ограничено короткой длительностью интервью) была невозможна.

Поэтому была проведена оценка сравнительной важности только одного российского и одного европейского предложения (более или менее определенного и имеющего аналог в числе российских предложений), а именно: важность для населения Армении цены на российский газ и важность для населения снижения цены на импортируемые из Европы товары. Вопрос был сформулирован следующим образом: «Что предпочтительнее для Армении, снижение цен на газ и электричество или снижение цен на товары из Европейского союза?» Ответ «и то, и другое» не принимался, респондента дополнительно просили определиться с ответом «или/или».

Данные показали, что для населения Армении дешевый газ и электричество несравнимо важнее (предпочли 88% респондентов, Диаграмма 8), чем цены на европейские товары (предпочли 7% респондентов).

Другой важной проблемой для Армении является возможность трудовой миграции в Россию. Отметим, что частные трансферты из России в Армению за 2012г. составили почти \$1.4 млрд., что составляет 15% ВВП Армении и почти 50% всего фонда зарплаты по стране, включая частный и бюджетный сектор. Известно, что для стран, не входящих в Таможенный союз, будет введен визовый режим въезда в Россию.

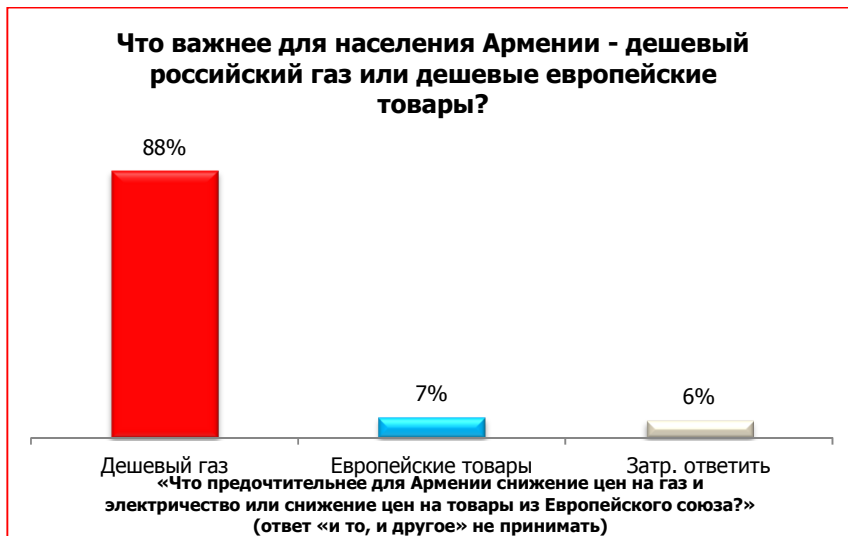


Диаграмма 8.

Важность трудовой миграции для Армении оценена вопросом: «Насколько важна для Армении возможность свободного посещения и работы в России: очень важна, важна, средней важности, маловажна, совершенно не важна?» (Диаграмма 9).

Для Армении возможность трудовой миграции в Россию оценили как «очень важную» или «важную» 83% опрошенных, а как «маловажную» или «совершенно не важную» – 4%.



Диаграмма 9.

Таможенный союз

В исследовании сначала был выявлен уровень осведомленности населения о Таможенном союзе России, Белоруссии и Казахстана (Диаграмма 10), а затем его установки к вхождению Армении в Таможенный союз (Диаграмма 11).

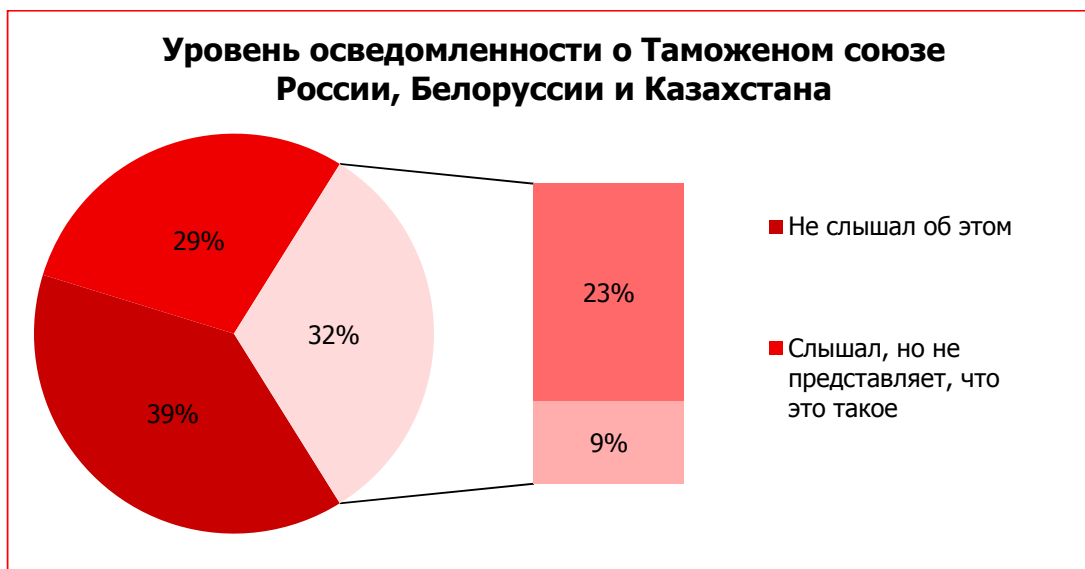


Диаграмма 10.

Осведомленность населения о Таможенном союзе низкая. Почти 40% населения «не слышали о нем», еще почти 30% «слышали, но не представляют, что это такое». Знают о Таможенном союзе «достаточно» (отметим, что это самооценка) приблизительно 10% населения.

Предусматривая низкую осведомленность населения о Таможенном союзе, установки к вхождению Армении в Таможенный союз измерялись с предварительным кратким напоминанием (разъяснением) его сути. Вопрос был сформулирован следующим образом: «Разрешите напомнить, что Россия, Белоруссия и Казахстан основали Таможенный союз, в рамках которого люди могут свободно перемещаться из страны в страну, работать в той стране, где им захочется, а также в этих странах все товары перемещаются свободно, без пошлин на ввоз и вывоз. Как Вы относитесь к тому, чтобы Армения присоединилась к такому Таможенному союзу?»

Распределение ответов представлено на Диаграмме 11: 86% опрошенных положительно относятся к вступлению Армении в Таможенный союз, а отрицательно – лишь 6%.

Однако, учитывая сильнейшую информационную кампанию против вхождения Армении в Таможенный союз и, предположительно, ее дальнейшее усиление и перманентный (непрекращающийся) характер, низкая осведомленность населения, несмотря на пророссийскую ориентацию населения Армении, является крайне нежелательным и потенциально опасным для Евразийской интеграции фактором.



Диаграмма 11.

Культурно-языковые ориентации

В рамках исследования были рассмотрены следующие концепции, отражающие культурно-языковые предпочтения в обществе Армении:

1. Общее восприятие культурной дистанции (на бытовом уровне) от российского и европейского общества;
2. Определение наиболее важного иностранного языка для обязательного обучения в общеобразовательной школе;
3. Отношение к однополым бракам как к индикатору, который отображает основное (парадигмальное) отличие традиционного и постиндустриального восприятия глубинных и основополагающих общественных отношений.

Для оценки общей культурной дистанции воспринимаемой армянским обществом по отношению к российскому и европейскому обществу использован следующий вопрос: «Вообще говоря, чьи нравы ближе к армянским – российские или европейские?»

Результаты исследования показывают, что 53% населения Армении считает, что к нравам армянского общества ближе нравы российского общества (Диаграмма 12), а гораздо меньшая часть (11%) считает наоборот. 28% респондентов считают, что нравы армянского общества не похожи ни на российские, ни на европейские.



Диаграмма 12.

Подавляющее большинство населения (96%) считает, что в общеобразовательных школах Армении необходимо обязательное изучение [какого-либо] иностранного языка (Диаграмма 13).

Русский язык считают наиболее предпочтительным для преподавания в общеобразовательных школах 73% всех опрошенных (Диаграмма 14), а английский – 23%.

Какой-либо другой язык отметили только 2% опрошенных.

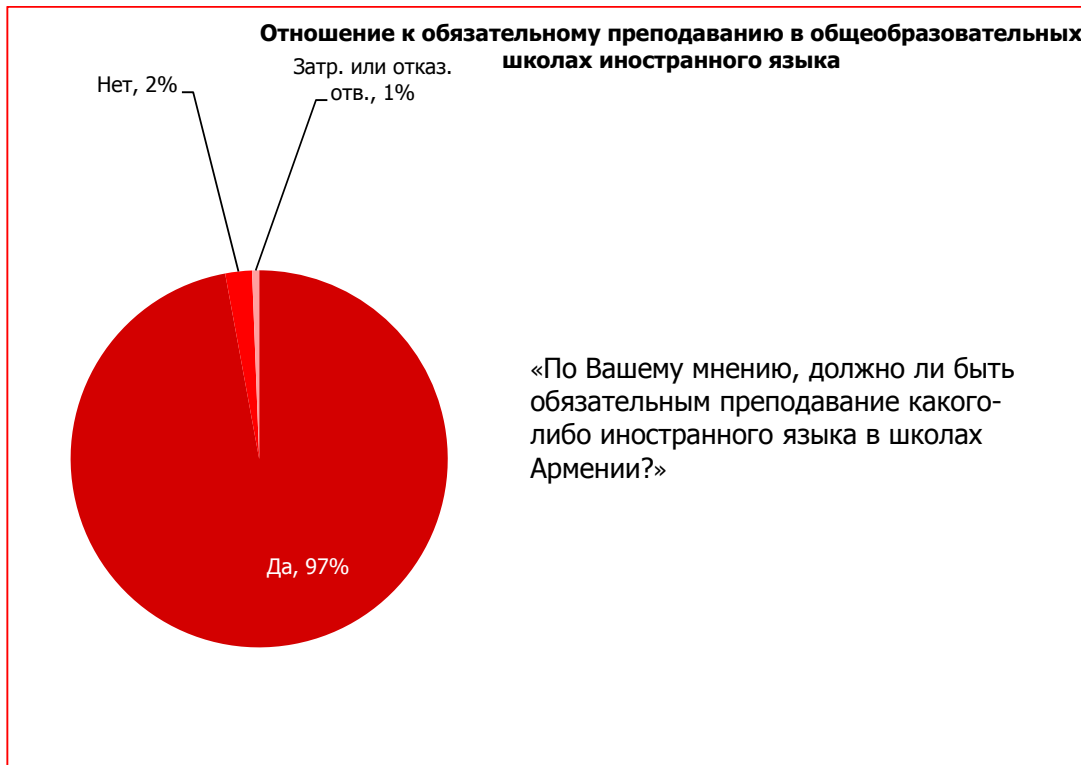


Диаграмма 13.

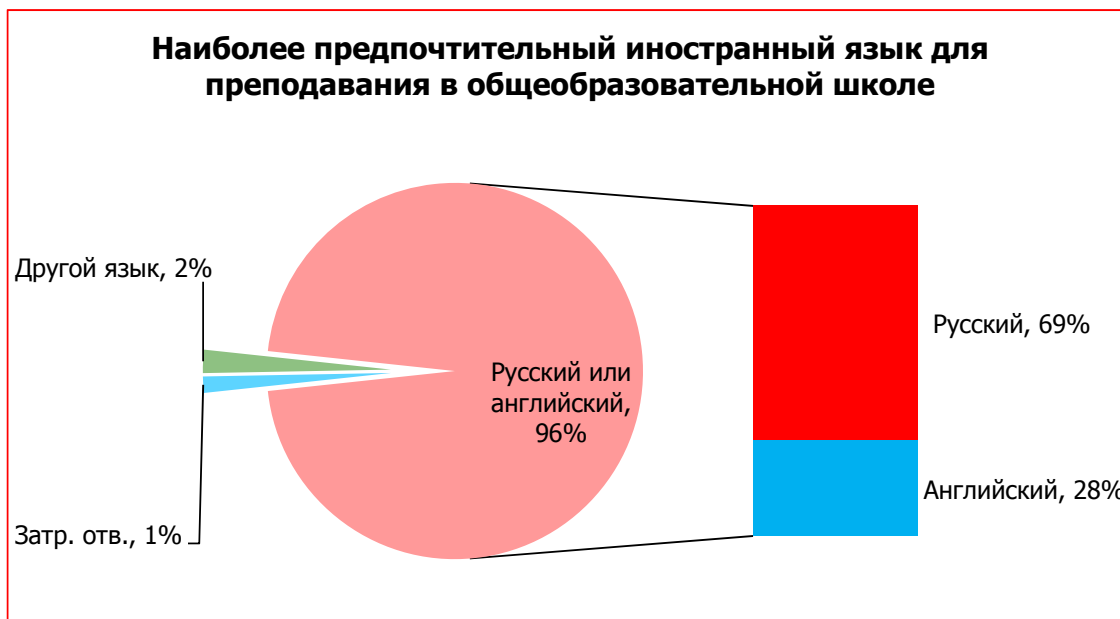


Диаграмма 14.

Подавляющее большинство населения Армении не примет перспективу возможности однополых браков, к которым отрицательно относятся 96% всего населения (Диаграмма 16).

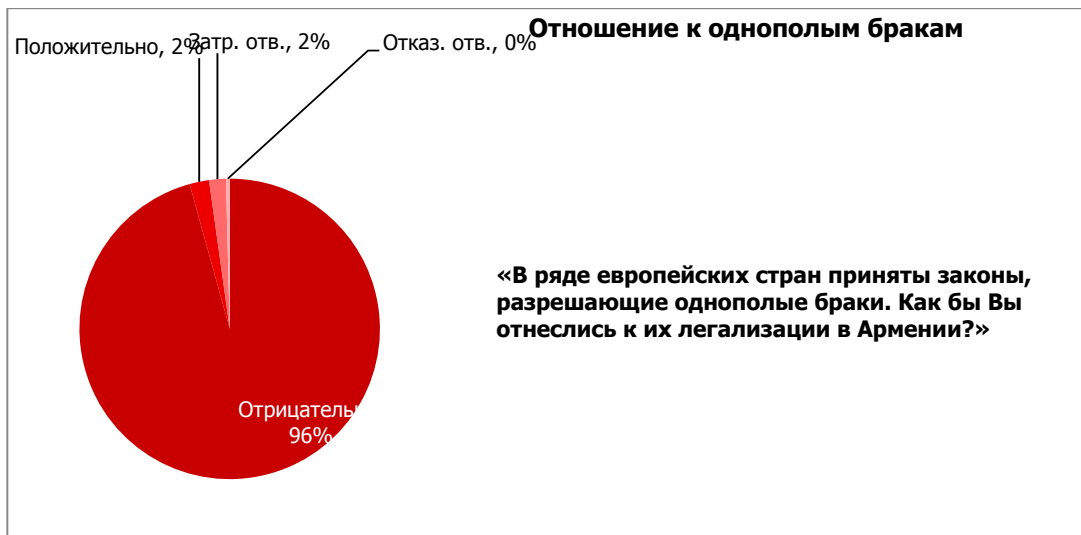


Диаграмма 15.

ОСНОВНЫЕ ВЫВОДЫ

Из результатов исследования следуют следующие выводы:

1. Подавляющее большинство населения Армении предпочитает интеграцию с Россией, нежели с Европейским союзом.
2. При разъяснении населению, что Таможенный союз является интеграционным образованием с участием России, подавляющее большинство населения Армении положительно относится к присоединению к такому союзу.
3. Население Армении плохо осведомлено о Таможенном союзе, что допускает возможность продвижения альтернативных и замещающих его идей.
4. Россия привлекательна для населения Армении как союзник против военных угроз, исходящих от Турции и Азербайджана, в Карабахском вопросе и, что особенно важно, в вопросе развития (восстановления) промышленности Армении.
5. Европейский союз привлекателен для населения Армении в сферах развития науки и защиты прав человека.
6. Обеспечение Армении дешевым природным газом и возможность трудовой миграции являются чрезвычайно привлекательными для армянского общества.
7. Население Армении воспринимает российское культурное пространство ближе, чем европейское, однако почти треть населения считает армянское [бытовое] культурное пространство не похожим ни на российское, ни на европейское.
8. Русский язык остается более предпочтительным для армянского общества, чем английский.
9. Охрана традиционных семейных и нравственных устоев для населения Армении может стать одним из основополагающих факторов, определяющих его интеграционный (цивилизационный) выбор.
10. Дополнительным фактором, расширяющим позиционированность России и ее устойчивость в общественном сознании Армении, может стать представление России в качестве европейской державы с «классическим европейским» традиционно-христианском цивилизационном образом.

РЕПРЕЗЕНТАТИВНОСТЬ ВЫБОРКИ

Для построения выборки исследования были использованы данные Национальной статистической службы Республики Армения (НСС РА) за 2012 год, в частности распределение де-факто населения Армении по полу, возрасту, типам населенного пункта (столица, города без столицы, села) и регионам – столица и 10 регионов (см. Диаграмму 16, левые столбики парных столбиков).

Для телефонного опроса респондентов использовалась случайная генерация телефонных номеров сотовых операторов и линейных телефонов. Реализованная выборка по своим социально-демографическим характеристикам получилась достаточно высокого качества (см. Диаграмму 16, правые столбики парных столбиков).

Так как НСС РА публикует только одномерные распределения социально-демографических распределений де-факто населения, для взвешивания выборки была использована итеративно-циклическая процедура.



Диаграмма 16.

ИТОГОВЫЕ ТАБЛИЦЫ

Вопрос	Ответы	Процент
1. Скажите, пожалуйста, насколько Вы заинтересованы вопросом о взаимоотношениях Армении с Европейским союзом и Россией: очень заинтересованы, скорее заинтересованы, скорее не заинтересованы, совершенно не заинтересованы?	Очень заинтересован	32.5%
	Скорее заинтересован	41.3%
	Скорее не заинтересован	10.0%
	Совершенно не заинтересован	15.0%
	Затрудняется ответить	1.1%
	Итого	100.0%
2. Дружественные страны (допускалось до 5 ответов. Процент отметивших страну респондентов)	Россия	82.1%
	Франция	20.6%
	Грузия	11.6%
	США	11.1%
	Ни одна страна	6.5%
	Затр. ответить	6.3%
	Иран	4.1%
	Германия	4.0%
	Беларусь	3.4%
	Украина	2.7%
	Италия	1.6%
3. Вражеские страны (допускалось до 5 ответов. Процент отметивших страну респондентов)	Азербайджан	76.7%
	Турция	72.3%
	Грузия	5.3%
	Затр. ответить	5.1%
	Ни одна страна	3.1%
	Иран	2.8%
	Россия	2.6%
	США	2.2%
	Исламские страны	2.1%
	Германия	1.2%
	Великобритания	1.1%
4. С кем, по Вашему мнению, Армения должна развивать отношения в первую очередь – с Россией или Европейским союзом?	С Россией	67.3%
	С Европейским союзом	17.2%
	И с той, и с другим	11.5%
	Ни одним из них	0.9%
	Отказ. ответить	0.0%
	Затр. ответить	3.1%
	Итого	100.0%
5. А если Армения будет вынуждена выбрать: развивать отношения или только с Россией, или только с Европейским союзом, сотрудничество с кем должна выбрать Армения? (Вопрос задан только тем 11.5% респондентов, которые в В.4 ответили «И с той, и с другим».) Общее количество ответов «с Россией» при	С Россией	7.6%
	С Европейским союзом	1.6%
	Отказ. ответить	0.0%
	Затр. ответить	2.4%
	Значение отсутствует	88.5%
	Итого	100.0%

Вопрос	Ответы	Процент
альтернативном выборе = 67.3% + 7.6% = 74.9%.)		
6. Сейчас я перечислю несколько сфер, а Вы ответьте, с кем предпочтительнее сотрудничество Армении в этих сферах – с Россией или Европейским союзом. Кто более предпочтительный союзник Армении против турецкой и азербайджанской военной угрозы - Россия или Европейский союз?	Россия	72.3%
	Европейский союз	9.8%
	И та, и другой	3.4%
	Ни один из них	3.8%
	Отказ. ответить	0.1%
	Затруд. ответить	10.5%
	Итого	100.0%
7. Кто более надежный союзник Армении в Карабахском вопросе - Россия или Европейский союз?	Россия	63.8%
	Европейский союз	14.1%
	И та, и другой	5.1%
	Ни один из них	6.0%
	Отказ. ответить	0.2%
	Затруд. ответить	10.8%
	Итого	100.0%
8. Сотрудничество с кем благоприятнее для развития науки Армении - с Европейским союзом или Россией?	Россия	27.5%
	Европейский союз	47.4%
	И та, и другой	15.0%
	Ни один из них	2.4%
	Отказ. ответить	0.1%
	Затруд. ответить	7.7%
	Итого	100.0%
9. Сотрудничество с кем благоприятнее для развития промышленности Армении - с Россией или Европейским союзом?	Россия	49.6%
	Европейский союз	23.8%
	И та, и другой	16.7%
	Ни один из них	2.4%
	Отказ. ответить	0.0%
	Затруд. ответить	7.6%
	Итого	100.0%
10. Сотрудничество с кем благоприятнее для защиты прав человека в Армении - с Россией или Европейским союзом?	Россия	25.1%
	Европейский союз	51.8%
	И та, и другой	6.3%
	Ни один из них	5.7%
	Отказ. ответить	0.2%
	Затруд. ответить	10.9%
	Итого	100.0%
11. Что предпочтительнее для Армении: снижение цен на газ и электричество или снижение цен на товары из Европейского союза? (ответ «и то, и другое» не принимать)	Снижение цен на газ и электричество	87.5%
	Снижение цен на товары из ЕС	6.8%
	Отказ. ответить	0.4%
	Затр. ответить	5.3%
	Итого	100.0%
12. Насколько важна для Армении возможность свободного посещения и работы в России: очень важна, важна, средней важности, маловажна, совершенно не важна?	Очень важна	2.0%
	Важна	2.3%
	Средней важности	9.3%
	Маловажна	22.4%
	Совершенно не важна	61.3%

Вопрос	Ответы	Процент
	Отказ. ответить	0.3%
	Затр. ответить	2.3%
	Итого	100.0%
13. Насколько Вы осведомлены, что такое «Таможенный союз» – не слышали об этом; слышали, но не представляете, что это такое; в общем приблизительно представляете, что это такое; знаете достаточно.	Не слышал об этом	38.6%
	Слышал, но не представляет, что это такое	29.1%
	В общем приблизительно представляет, что это такое	23.3%
	Знает достаточно	8.9%
	Итого	100.0%
14. Разрешите напомнить, что Россия, Белоруссия и Казахстан основали Таможенный союз, в рамках которого люди могут свободно перемещаться из страны в страну, работать в той стране, где им захочется, а также в этих странах все товары перемещаются свободно, без пошлин на ввоз и вывоз. Как Вы относитесь к тому, чтобы Армения присоединилась к такому Таможенному союзу?	Крайне отрицательно	2.4%
	Скорее отрицательно	3.2%
	Скорее положительно	36.1%
	Вполне положительно	50.2%
	Отказ. ответить	1.3%
	Затруд. ответить	6.8%
	Итого	100.0%
15. По Вашему мнению, должно ли быть обязательным преподавание какого-либо иностранного языка в школах Армении?	Да	2.3%
	Нет	97.4%
	Отказ. ответить	0.1%
	Затр. ответить	0.3%
	Итого	100.0%
16.1. Какой язык наиболее предпочтителен как иностранный в армянских школах? (отметить в Таб. 7.1.)	Русский	68.9%
	Английский	27.9%
	Французский	1.1%
	Немецкий	0.3%
	Итальянский	0.0%
	Испанский	0.1%
	Китайский	0.1%
	Турецкий	0.4%
	Грузинский	0.0%
	Латинский	0.0%
	Отказ. ответить	0.0%
	Затр. ответить	1.4%
Итого	100.0%	
16.2. А второй язык?	Русский	22.9%
	Английский	63.3%
	Французский	4.0%
	Немецкий	2.3%
	Итальянский	0.1%
	Испанский	0.1%
	Китайский	0.1%
	Турецкий	0.4%
Грузинский	0.2%	

Вопрос	Ответы	Процент
	Латинский	0.2%
	Отказ. ответить	0.1%
	Затр. ответить	6.4%
	Итого	100.0%
17. А теперь пару вопросов о проблеме, которая много обсуждается в последнее время. В ряде европейских стран приняты законы, разрешающие однополые браки. Как бы Вы отнеслись, если это было разрешено в Армении: крайне отрицательно, скорее отрицательно, скорее положительно, вполне положительно?	Крайне отрицательно	91.7%
	Скорее отрицательно	4.1%
	Скорее положительно	1.5%
	Вполне положительно	0.7%
	Отказ. ответить	0.4%
	Затруд. ответить	1.8%
	Итого	100.0%
18. Вообще говоря, чьи нравы ближе к армянским: российские или европейские? - однозначно российские, скорее российские, скорее европейские, однозначно европейские?	Однозначно российские	18.8%
	Скорее российские	29.0%
	Скорее европейские	11.7%
	Однозначно европейские	2.1%
	Ни те, ни другие	30.2%
	Отказ. ответить	0.1%
	Затруд. ответить	8.1%
	Итого	100.0%
19. Ядро Европы (допускалось не более 5 ответов. Приведены проценты количества отметок страны от всех отметок)	Франция	31.8%
	Германия	21.2%
	Великобритания	7.9%
	Италия	7.3%
	Испания	4.2%
	Россия	3.0%
	Бельгия	2.9%
	Швеция	2.4%
	Греция	1.9%
	Швейцария	1.5%
	Австрия	1.4%
	Польша	1.3%
	Болгария	1.1%
	Нидерланды	1.1%
Чехия	0.7%	
20. (Отметить пол респондента)	Мужской	46.2%
	Женский	53.8%
	Итого	100.0%
21. Сколько Вам лет?	18-29	27.8%
	30-44	25.6%
	45-59	27.9%
	60 <	18.7%
	Итого	100.0%
22. Ваше образование?	Среднее и ниже	34.8%
	Средне специальное	21.9%
	Неполное высшее	5.9%
	Высшее и с ученой степенью	37.4%

Вопрос	Ответы	Процент
	Отказ. ответить	0.0%
	Итого	100.0%
23. Регион	Арагацотн	4.5%
	Арарат	9.3%
	Армавир	10.9%
	Гегаркуник	6.5%
	Ереван	35.6%
	Лори	8.2%
	Котайк	7.2%
	Ширак	7.2%
	Сюник	3.3%
	Вайоц Дзор	1.6%
	Тавуш	5.3%
	Отказ. ответить	0.3%
		Итого
24. Проживаете в городе или сельской местности?	Ереван	35.6%
	Город	29.5%
	Село	34.9%
	Итого	100.0%
25. Как бы Вы оценили благосостояние Вашей семьи: ниже среднего, чуть ниже среднего, среднее, чуть выше среднего, выше среднего?	Ниже среднего	20.8%
	Чуть ниже среднего	11.8%
	Среднее	48.8%
	Чуть выше среднего	8.7%
	Выше среднего	8.8%
	Отказ. отв.	1.1%
	Затруд. ответить	0.1%
	Итого	100.0%
26. Ваше основное занятие?	Наемный сотрудник	35.9%
	Предприниматель	2.3%
	Фермер	3.4%
	Самозанятый не сельскохозяйственной деятельностью	8.7%
	Безработный	15.0%
	Студент	5.2%
	Пенсионер	11.4%
	Не работает	16.1%
	Другое	1.0%
	Отказ. отв.	1.0%
	Итого	100.0%